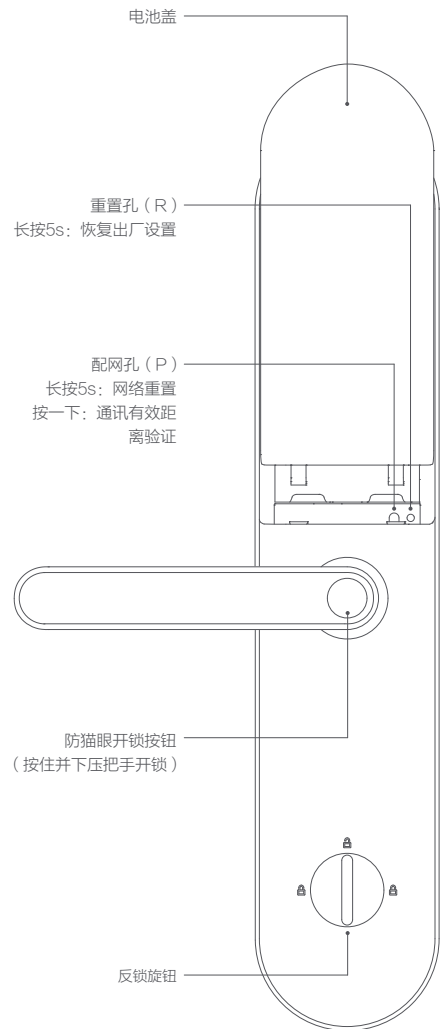
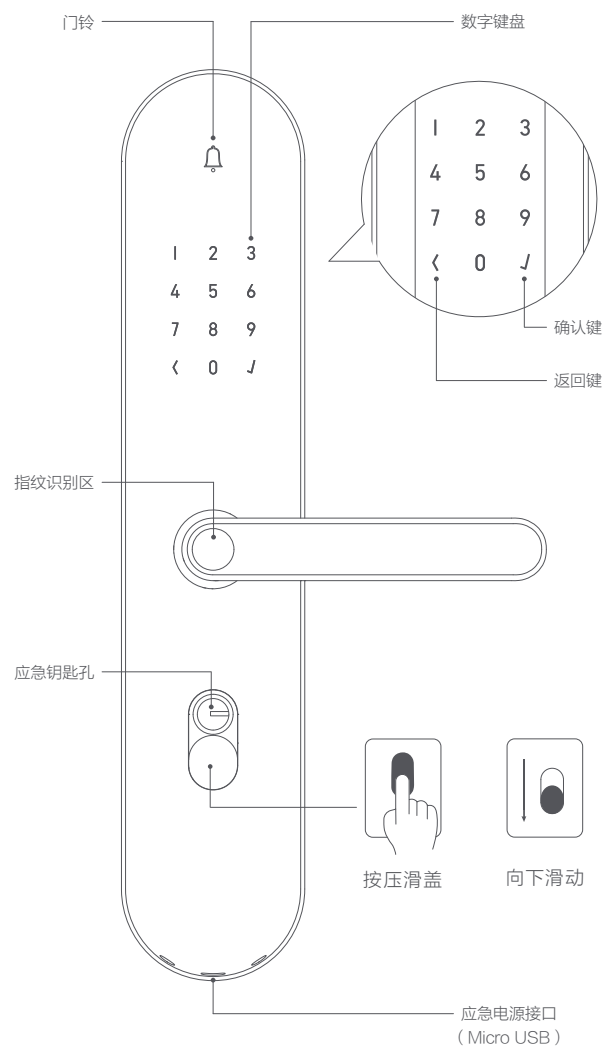


产品介绍

智能门锁 HL 是一款支持指纹、密码、电子钥匙、蓝牙加密开锁的物联网智能门锁，具有门状态检测、把手检测、撬锁报警、防猫眼开锁、钥匙检测等功能，配合其他智能设备，可实现多设备联动控制、联动报警等丰富的智能家居应用。

*智能联动等相关功能，需要配合具备网关功能的设备使用。



门锁安装

请务必聘请专业人员安装门锁。
若所购套餐中包含上门安装服务，请等待服务人员预约上门或咨询客服。



扫码观看安装视频或了解更多产品信息。

使用前准备

① 在应用商店搜索“Aqara Home”或扫描以下二维码下载Aqara Home app;



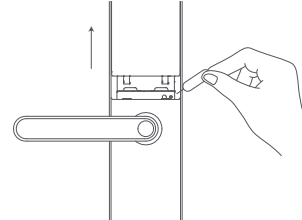
② 请依照网关说明书，将网关添加到app;

③ 请打开电池盖，装入8节5号AA电池;

④ 门锁重置

首次使用，请打开电池盖，使用重置针长按重置孔（R）5秒，恢复出厂设置。

⚠ 门锁重置后处于常开状态，请尽快按照本说明完成配置，并添加管理员。




长按重置孔（R）5秒，听到“哔已恢复出厂设置”语音提示后松手

快速设置

① 添加设备

Zigbee连接（需要配合网关类设备使用，离线使用请跳过本步骤）

打开Aqara Home app，点击首页右上角“+”，进入“添加设备”页面，选择“智能门锁 HL”，并依照提示进行后续操作。



*若添加失败，请将网关移近设备后重试。

*使用Zigbee功能需配备具备网关功能的设备，详情请查看www.aqara.com/support。

HomeKit连接

针对iOS用户，打开Apple“家庭”app，点击首页右上角“+”，选择“添加配件”；根据提示扫描或手动输入门锁后盖或下方的HomeKit设置代码（请妥善保存），根据提示完成添加操作。



如提示无法搜索到配件或添加配件失败，请使用重置针按下门锁配网孔（P）5秒，根据提示音操作进行“重置蓝牙连接”后再试。如有任何疑问，请登录www.aqara.com获取更多帮助。

② 添加管理员

连网使用：请打开Aqara Home app，进入本设备页面，依照提示添加管理员以及普通用户。

离线使用：在无管理员状态下，请唤醒门锁后，依照门锁语音提示，按“√（确认键）”开始添加管理员；若已存在管理员，请依照步骤4进入管理模式，选择添加用户操作。

*为了更好的使用体验，请录入指纹以外的其他指纹作为管理员。

*为了使用方便，请至少录入一个管理员指纹和一个管理员密码。

③ 智能钥匙的使用

智能门锁 HL 采用的是电子锁芯，配备的钥匙内含智能芯片，采用加密算法，未经授权无法开门，可以通过门锁或Aqara Home app删除丢失的钥匙信息，就算被他人捡到也无法开锁。

*为保证安全，门锁在通电时，只能用认证过的电子钥匙开锁；门锁在新电时，才可用正确钥匙进行机械开锁。

通过本地管理（验证管理员指纹或密码后可以进入该模式）或Aqara Home app选择添加智能钥匙模式，将未登记的钥匙插入锁芯，听到“钥匙授权成功，请取出钥匙”语音后，取出钥匙，完成授权。

④ 进入管理模式

管理员指纹或密码验证成功后，请依照语音提示，按“√（确认键）”进入管理模式。管理模式下可进行的操作：添加用户、删除用户、系统设置、关于本机。

*为了更好的使用体验，建议在连网状态下，使用Aqara Home app进行管理、设置。

⑤ 有效距离验证

使用重置针按一下设备配网孔（P），网关发出提示音，表明设备与网关之间可以有效通讯。

基本参数

产品型号：ZNMS15LM	用户容量：50个指纹，25个密码
产品代号：DZFDS-L-B- II /ZNMS15LM	无线连接：Zigbee 3.0、蓝牙 5.0
产品尺寸：375.5mm × 75.5mm × 25mm	执行标准：GA 374-2019、GA/T 73-2015、GB 21556-2008
（面板尺寸，不含把手）	CMIT ID：2019DP5100
输入电压：6V DC	工作温度：-20℃~+55℃
供电方式：8节5号AA电池，Micro USB应急供电	工作湿度：10%~90% RH，无冷凝

用户须知

- 1、本产品为支持Apple HomeKit的配件，若您欲远程访问此产品或设置自动化场景，需要使用Apple TV(第4代且安装tOS 12.0或更高版本)，或iPad(安装iOS 12.0或更高版本)或HomePod作为家居中枢，并搭配Pod、iPhone或iPad(安装iOS 12.0或更高版本)使用。
- 2、本产品与iPhone、iPad或iPod之间的通讯受HomeKit技术保护。
- 3、标有Works with Apple HomeKit标记，意味着本电子配件产品专门为连线至iPod touch、iPhone或iPad所设计，并已通过MFi认证，以符合Apple的性能标准。Apple不对此产品的操作或符合安全性及其他监管单位之安规标准负责。

产品中有害物质的名称及含量

部件名称	有害物质					
	铅 (Pb)	汞 (Hg)	镉 (Cd)	六价铬 (Cr (VI))	多溴联苯 (PBB)	多溴二苯醚 (PBDE)
塑胶件	○	○	○	○	○	○
玻璃二极管	X	○	○	○	○	○
电路板	○	○	○	○	○	○
黑色晶振	X	○	○	○	○	○
其他电子元件	○	○	○	○	○	○
金属锁芯	X	○	○	○	○	○
金属螺钉杆	X	○	○	○	○	○
铜轴	X	○	○	○	○	○
其他金属结构件	○	○	○	○	○	○

本表格依据SJ/T 11364的规定编制。

○：表示该有害物质在该部件所有均质材料中的含量均在GB/T 26572规定的限量要求以下。

X：表示该有害物质至少在该部件的某一均质材料中的含量超出GB/T 26572规定的限量要求。



*使用产品前请仔细阅读本说明书，并妥善保管

服务热线：400-990-7930（工作日 10:00-18:00）

服务公众号：微信搜索“绿米智慧生活”

服务网址：www.aqara.com/support

服务邮箱：support@aqara.com

制造商：深圳绿米联创科技有限公司

地址：深圳市南山区桃源街道留仙大道塘岭路1号金麒麟智谷大厦8楼

本产品相关信息查询网站：www.aqara.com

保修声明

本产品售后服务严格依据《中华人民共和国消费者权益保护法》、《中华人民共和国产品质量法》实行售后三包服务，服务内容如下：

保修政策

在三包有效期内，您可以依照本规定免费享受退货、换货、维修的服务，维修、换货、退货应当凭发票办理。

- 1、签收次日起7天内无理由退货（电商购买渠道），由用户承担物流费用；
- 2、本产品出现《产品性能故障表》所列性能故障的情况，经售后服务中心检测确定后，可以免费享受如下服务。

服务类型	服务政策
退货	自签收次日起7天内产品质量原因退货
换货	自签收次日起15天内产品质量原因换货
维修	自签收次日起3年内产品质量原因维修

友情提示

因运输过程中需使用包装箱保证产品运输安全，建议您自签收次日起至少保留包装箱30天。

产品性能故障表

名称	性能故障
智能门锁 HL	1、因结构或者材料因素造成表面裂纹
	2、机械结构失效
	3、控制功能失效
	4、Zigbee网络连接失效
	5、蓝牙连接失效
	6、键盘失效

非保修条例

- 1、未经授权的维修、误用、碰撞、疏忽、滥用、进液、事故、改动、不正确的使用非本产品配件，或撕毁、涂改标贴、防伪标记；
- 2、已超过三包有效期；
- 3、因不可抗力造成的损坏；
- 4、不符合《产品性能故障表》所列性能故障的情况；
- 5、因人为原因导致本产品及其配件产生《产品性能故障表》所列性能故障。

Aqara

智能门锁 HL
使用说明书及三包凭证