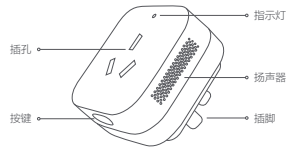


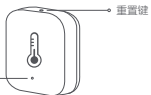
产品介绍

Aqara空调伴侣 P3是空调智能控制器，也是智能家庭控制中心（Zigbee网关）。它能使传统空调智能化，可通过APP对传统空调进行远程控制，还能够和其它智能设备实现丰富的自动化场景联动。

*本产品仅限室内非浴室环境中使用。



空调伴侣 P3，配有一个已添加到网关的Aqara温湿度传感器，以检测环境温度湿度。



快速设置

1、下载APP

扫描二维码，或在应用商店搜索“Aqara Home”，下载并安装Aqara Home APP。



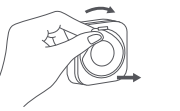
2、安装设备

① 将空调伴侣插入空调专用电源插座（匹配规格为16A），再将空调的电源插头插入空调伴侣，如下图所示。



*空调伴侣必须与空调安装在同一空间，且不得遮挡，以免影响红外信号传输。

② 温湿度传感器，可以直接放置在台面，或撕下胶贴保护膜，粘贴在所需位置；如下图所示。



*粘贴表面须保持清洁干燥；为使准确检测房间温度，请勿放置在正对空调出风口的位置。

3、连接APP

打开Aqara Home APP，点击首页右上角“+”，选择“空调伴侣 P3”，并依照APP指示进行操作。

*添加空调伴侣前，请确保手机已经连接到2.4GHz频段的Wi-Fi网络，并将手机尽量靠近本产品。

*如果添加失败或开机超过15分钟未连网，请长按设备按键10s以上，直到指示灯黄色闪烁后重新连接。

*只要将空调伴侣添加到Aqara Home APP，温湿度传感器将自动随空调伴侣绑定到APP账号。

4、匹配码库

由于不同空调对应着不同的红外码库，在首次使用APP控制空调之前，需要先匹配到合适的码库。

请按照APP提示，依次选择空调品牌，点击APP上的遥控按钮，然后观察空调是否正确响应并确认。完成码库匹配后，即可在APP上控制空调。

5、HomeKit设置

请按Aqara Home APP提示，扫描或手动输入空调伴侣上的HomeKit设置代码，进而完成设置，即可在Apple“家庭”APP中控制空调。请妥善保存HomeKit设置代码。

提示：
空调伴侣 P3与iPhone、iPad、Apple Watch、HomePod或Mac之间的通讯受HomeKit技术保护。使用带有Works with Apple的徽章，意味着该配件经过专门设计，可与徽章中所标识的技术配合使用，并且已通过开发者认证，符合Apple性能标准，Apple不对此产品的操作或其符合的安规标准负责。

6、添加子设备

网关连接成功后，请参考子设备说明书，进行添加操作。如果网关已设置HomeKit，且子设备支持HomeKit，当子设备添加到该网关后，子设备将自动同步到HomeKit，可通过Apple“家庭”APP查看。在米家APP中进行自动化和场景配置，可实现丰富多样的自动化控制。

空调伴侣按键

操作内容	操作结果
按一下	停止声音播放 如无声音，则打开/关闭电源



Aqara空调伴侣 P3使用说明书

连接十下	恢复出厂设置
长按10秒	重置网络

空调伴侣指示灯

指示灯状态	空调伴侣状态
黄色闪烁	待连入Wi-Fi网络
蓝色白色闪烁	正在接入Wi-Fi网络
熄灭	已接入Wi-Fi网络
蓝色亮起5秒	接通电源
红色快闪	功率或温度异常

基本参数

产品型号：KTBL12LM
 产品尺寸：65×65×56mm
 技术规格：4000W-16A MAX, 250V-
 工作温度：-10℃~+40℃
 工作湿度：0-95%RH，无冷凝
 无线协议：Wi-Fi IEEE 802.11 b/g/n 2.4GHz, Zigbee3.0 IEEE 802.15.4
 执行标准：GB/T 1002-2008, GB/T 2099.1-2008, GB/T 2099.3-2015, Q/QLML006
 温湿度传感器电池型号：CR2032
 温度检测范围和精度：-20℃~+60℃，±0.3℃

湿度检测范围和精度：0-100%RH，±3%
 气压检测范围和精度：30KPa-110KPa，±120Pa
 *本产品的无线电发射设备型号核准代码印于产品机身。

产品中有害物质的名称及含量

部件名称	有害物质					
	铅 (Pb)	汞 (Hg)	镉 (Cd)	六价铬 (Cr(VI))	多溴联苯 (PBB)	多溴二苯醚 (PBDE)
塑胶件	○	○	○	○	○	○
五金件	○	○	○	○	○	○
PCB	○	○	○	○	○	○
电子元器件	○	○	○	○	○	○

本表格依据SJ/T 11364的规定编制。
 ○：表示该有害物质在该部件所有均质材料中的含量均在GB/T 26572规定的限量要求以下。
 X：表示该有害物质至少在该部件的某一均质材料中的含量超出GB/T 26572规定的限量要求。

保修声明

Aqara空调伴侣 P3售后服务严格依据《中华人民共和国消费者权益保护法》、《中华人民共和国产品质量法》实行售后三包服务，服务内容如下：

保修政策

在三包有效期内，您可以依照本规定免费享受退货、换货、维修的服务，退货、换货、维修应当凭发票办理。

- 签收次日起7天内无理由退货(电商购买渠道)，由用户承担物流费用；
- 本产品出现《产品性能故障表》所列性能故障的情况，经售后服务中心检测确定后，可以免费享受如下服务。

服务类型	服务政策
退货	自签收次日起7天内产品质量原因退货
换货	自签收次日起15天内产品质量原因换货
维修	自签收次日起1年内产品质量原因维修

友情提示

因运输过程中需使用包装箱保证产品运输安全，建议您自签收次日起至少保留包装箱30天。

产品性能故障表

名称	性能故障
空调伴侣	1、因结构或者材料因素造成表面裂纹
	2、指示灯失效
	3、按键失效
	4、红外发射失效

温湿度传感器	5、Zigbee连接失效
	6、Wi-Fi连接失效
	7、继电器失效
	1、因结构或者材料因素造成表面裂纹
	2、指示灯失效
	3、重置键失效
	4、Zigbee失效
	5、温湿度或气压检测失效

非保修条例

- 未经授权的安装、误用、碰撞、疏忽、滥用、进液、事故、改动、不正确的使用非本产品配件，或撕毁、涂改标贴、防伪标记；
- 已超过三包有效期；
- 因不可抗力造成的损坏；
- 不符合《产品性能故障表》所列性能故障的情况；
- 因人为原因导致本产品及其配件产生《产品性能故障表》所列性能故障。

安全注意事项

- 本产品非玩具，请让儿童远离本产品；
- 本产品仅限室内使用，请勿在潮湿环境或室外使用；
- 注意防潮，请勿将水或其他液体泼洒到本产品上；

- 请勿将本产品置放于靠近热源的地方。除非有正常的通风，否则不可放在密闭位置中；
- 请不要尝试自行维修本产品，应由授权的专业人士进行此项工作；
- 本产品及其子设备仅适用于提升家居生活娱乐性，便捷度，以及用于设备状态提醒，不应做为家居、楼宇、仓库或其他任何场所的安防设备使用。如有用户违反产品使用说明及本注意事项，将产品用户安防领域，制造商对因此造成的任何风险和财产损失不承担责任。

*请仔细阅读本说明书并妥善保管

服务热线：400-990-7930
 服务网址：www.aqara.com/support
 服务邮箱：support@aqara.com
 制造商：深圳绿米联创科技有限公司
 地址：深圳市南山区桃源街道留仙大道塘岭路1号金鼎智谷大厦8楼