

墙壁开关（零火线单键版） 使用说明书及三包卡

产品介绍

墙壁开关（零火线单键版）是一款采用ZigBee无线通讯协议的灯控开关。它安装迅速方便，无需改动原有的照明设备和线路，直接替换传统墙壁开关，搭配网关实现远程控制、定时开关、多设备智能化联动等功能，并在过载过温时自动断电保护。

* 本产品应由具有正式资格的专业人员按照电工规范和产品说明书的要求进行安装、调试。

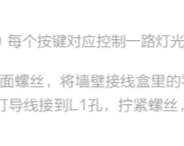
* 限室内使用，不适用于独立关断的智能灯泡，使用前请务必在总闸关闭情况下安装，安装完成后开启总闸，并通过米家APP将墙壁开关（零火线单键版）与网关连接（详见“安装方法”和“添加设备”）。

* 本产品不支持第一代小米多功能网关。



下载客户端

在应用商店搜索“米家”或扫描下方二维码下载米家APP。

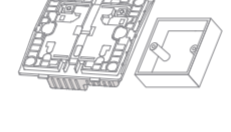


设备操控及更多智能产品购买
请登录“米家”APP


安装方法

墙壁开关（零火线单键版）每个按键对应控制一路灯光，具体安装方法如下：

1、关闭电源总闸，拧松背面螺丝，将墙壁接线盒里的零线和火线分别接到N孔和L孔，将墙壁盒里的电灯导线接到L1孔，拧紧螺丝，接线图如下所示：



2、用一字螺丝刀掀起开关面壳；



3、用螺丝钉将开关固定到墙壁接线盒里；



4、扣上开关面壳即可；



5、开启总闸，蓝色指示灯闪烁一下，表示正常通电。按下开关面板按键，红色指示灯持续慢闪，表示开关正常，下载客户端，连接网关后，根据“添加设备”指引，添加墙壁开关。

添加设备

打开APP，选择要连接的网关，在设备页面点击添加子设备，根据APP提示操作，直至网关语音提示“连接成功”。

* 如添加不成功，请将网关移近墙壁开关（零火线单键版），通电后重试。



基本参数

产品型号：QBKG11LM
执行标准：Q/QLML007-2016

输入电压：零火线250V~，50Hz
负载范围：最大2500W（总路数）

无线协议：ZigBee
工作温度：0°C~+40°C
工作湿度：5%~95% RH，无冷凝

版本：1.0


指示灯状态说明

指示灯	墙壁开关设备状态
蓝灯闪烁一下	通电
红灯持续慢闪烁	设备未入网
蓝灯持续快速闪烁	正在入网
蓝灯长亮	已入网且电灯开
红灯持续快闪	过温过载报警

联动功能推荐

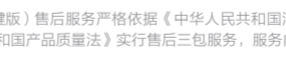
可联动更多智能家庭设备

1. 灯光控制，可实现一键全关或全开；



无线开关（贴墙式双键版） 墙壁开关（零火线单键版）

2. 有人经过时自动开灯，无人经过时自动关灯；



人体传感器 墙壁开关（零火线单键版）

3. 大门打开自动开灯；



门窗传感器 墙壁开关（零火线单键版）

产品中有害物质的名称及含量

部件名称	有害物质					
	铅 (Pb)	汞 (Hg)	镉 (Cd)	六价铬 (Cr(VI))	多溴联苯 (PBB)	多溴二苯醚 (PBDE)
白色塑料壳	○	○	○	○	○	○
硬塑料	○	○	○	○	○	○
金属	X	○	○	○	○	○
PCB	○	○	○	○	○	○

本表格依据SJ/T 11364的规定编制。
○：表示该有害物质在该部件所有均质材料中的含量均在GB/T 26572规定的限量要求以下。
x：表示该有害物质至少在该部件的某一均质材料中的含量超出GB/T 26572规定的限量要求。



墙壁开关（零火线单键版）产品保修说明

墙壁开关（零火线单键版）售后服务严格依据《中华人民共和国消费者权益保护法》、《中华人民共和国产品质量法》实行售后三包服务，服务内容如下：

保修政策

在三包有效期内，您可以依照本规定免费享受退货、换货、维修的服务，维修、换货、退货应当凭发票办理。

- 签收次日起7日无理由退货（电商购买渠道），由用户承担物流费用；
- 本产品出现《墙壁开关（零火线单键版）性能故障表》所列性能故障的情况，经售后服务中心检测确定后，可以免费享受如下服务。

服务类型	服务政策
退货	自签收次日起7天内产品质量原因退货
换货	自签收次日起15天内产品质量原因换货
维修	自签收次日起1年内产品质量原因维修

友情提示

因运输过程中需使用包装箱保证产品运输安全，建议您自签收次日起至少保留包装箱30天。

使用产品前请仔细阅读产品说明书

服务热线：400-990-7930

制造商：深圳绿米联创科技有限公司

地址：深圳市南山区桃源街道留仙大道塘岭路1号金麒麟智谷大厦8楼