

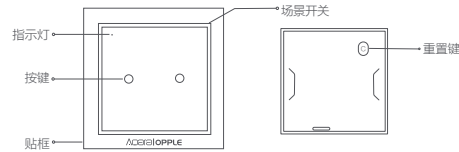


无线场景开关（双键版）使用说明书

产品介绍

无线场景开关是一款新型无线遥控开关，支持单击、双击、长按三种控制方式，可以任意放置在需要的位置或粘贴安装使用，与网关联动并搭配其他智能设备执行丰富的智能场景。

*本产品需要配合具备网关功能的设备使用，部分功能需要特定型号网关支持，详情列表请查看：www.aqara.com/support。



长按重置键5s: 重置/入网
按键五击或单击重置键: 有效通讯距离验证/设备查找功能
按键单击、双击、长按触发执行相应自动化动作

快速设置

- 1、请依照网关说明书，将网关添加到app；
- 2、打开app，点击首页右上角“+”，进入“添加设备（配件）”页面，选择无线场景开关（双键版），并依照提示进行操作；
- 3、如需帮助请查询：www.aqara.com/support。

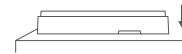
*如添加失败，请将设备移近网关后重试。

安装方法

有效距离验证：在预选的安装位置，快速点击按键5次或单击重置键，网关发出提示音，表明设备与网关之间可以有效通讯。

*为了确保无线通信稳定，请避免安装在金属表面。

方式一：直接放置在所需位置。



*请仔细阅读本说明书并妥善保管

服务电话：400-990-7930

服务网址：www.aqara.com/support

品牌商：深圳绿米联创科技有限公司

地址：深圳市南山区桃源街道留仙大道塘岭路1号金骏智谷大厦8楼

品牌商：欧普照明股份有限公司

地址：浦东新区龙东大道G111号1幢411室

制造商：苏州欧普照明有限公司（SUZ）

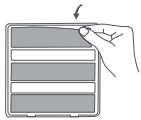
地址：吴江市汾湖经济开发区汾杨路东侧

制造商：欧普照明电器(中山)有限公司（ZS）

地址：中山市古镇镇海洲东岸北路275号A幢

-具体制造商见生产日期字符-

方式二：把背胶粘贴到开关贴框背面，撕下保护膜，将开关粘贴在所需位置。



*请确保粘贴位置表面清洁干燥。

安全注意事项

- 1、本产品非玩具，请让儿童远离本产品；
- 2、本产品仅限室内使用，请勿在潮湿环境或室外使用；
- 3、注意防潮，请勿将水或其他液体泼洒到本产品上；
- 4、请勿将本产品置放于靠近热源的地方。除非有正常的通风，否则不可放在密闭位置中；
- 5、请不要尝试自行维修本产品，应由授权的专业人士进行此项工作；
- 6、本产品仅适用于提升家居生活娱乐性，便捷度，以及用于设备状态提醒，如有用户违反产品使用说明及本注意事项，制造商对因此造成的任何风险和财产损失不承担责任。

基本参数

产品型号：WXCKJG11LM 产品尺寸：86×86×15mm
电池型号：CR2032 无线连接：Zigbee 3.0
工作温度：-10℃~+50℃ 执行标准：GB 4943.1-2011
工作湿度：0~95% RH，无冷凝

保修说明

本产品售后服务严格依据《中华人民共和国消费者权益保护法》、《中华人民共和国产品质量法》实行售后三包服务，服务内容如下：

保修政策

在三包有效期内，您可以依照本规定免费享受退货、换货、维修的服务，退货、换货、维修应当凭发票办理。

- 1、签收次日起7天内无理由退货（电商购买渠道），由用户承担物流费用；
- 2、本产品出现《产品性能故障表》所列性能故障的情况，经售后服务中心检测确定后，可以免费享受如下服务。

服务类型	服务政策
退货	自签收次日起7天内产品质量原因退货
换货	自签收次日起15天内产品质量原因换货
维修	自签收次日起1年内产品质量原因维修

友情提示：因运输过程中需使用包装箱保证产品运输安全，建议您自签收次日起至少保留包装箱30天。

产品性能故障表

名称	性能故障
无线场景开关	1、因结构或者材料因素造成表面裂纹
	2、指示灯失效
	3、按键失效
	4、重置键失效
	5、Zigbee连接失效

非保修条例

- 1、未经授权维修、误用、碰撞、疏忽、滥用、进液、事故、改动、不正确的使用非本产品配件，或撕毁、涂改标贴、防伪标记；
- 2、已超过三包有效期；
- 3、因不可抗力造成的损坏；
- 4、不符合《产品性能故障表》所列性能故障的情况；
- 5、因人为原因导致本产品及其配件产生《产品性能故障表》所列性能故障。

产品中有害物质的名称及含量

部件名称	有害物质					
	铅 (Pb)	汞 (Hg)	镉 (Cd)	六价铬 (Cr(VI))	多溴联苯 (PBB)	多溴二苯醚 (PBDE)
塑料件	○	○	○	○	○	○
五金件	○	○	○	○	○	○
电子件	○	○	○	○	○	○
PCB板	○	○	○	○	○	○

本表格依据SJ/T 11364的规定编制。

○：表示该有害物质在该部件所有均质材料中的含量均在GB/T 26572规定的限量要求以下。

×：表示该有害物质至少在该部件的某一均质材料中的含量超出GB/T 26572规定的限量要求。



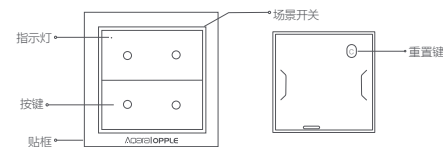
Aqara | OPPLE

无线场景开关（四键版）使用说明书

产品介绍

无线场景开关是一款新型无线遥控开关，支持单击、双击、长按三种控制方式，可以任意放置在需要的位置或粘贴安装使用，与网关联动并搭配其他智能设备执行丰富的智能场景。

*本产品需要配合具备网关功能的设备使用，部分功能需要特定型号网关支持，详情列表请查看：www.aqara.com/support。



长按重置键5s：重置/入网
 按键五击或单击重置键：有效通讯距离验证/设备查找功能
 按键单击、双击、长按触发执行相应自动化动作

快速设置

- 1、请依照网关说明书，将网关添加到app；
 - 2、打开app，点击首页右上角“+”，进入“添加设备（配件）”页面，选择无线场景开关（四键版），并依照提示进行操作；
 - 3、如需帮助请查询：www.aqara.com/support。
- *如添加失败，请将设备移近网关后重试。

安装方法

有效距离验证：在预选的安装位置，快速点击按键5次或单击重置键，网关发出提示音，表明设备与网关之间可以有效通讯。

*为了确保无线通信稳定，请避免安装在金属表面。

方式一：直接放置在所需位置。



*请仔细阅读本说明书并妥善保管

服务电话：400-990-7930
 服务网址：www.aqara.com/support
 品牌商：深圳绿米联创科技有限公司
 地址：深圳市南山区桃源街道留仙大道塘岭路1号金骏智谷大厦8楼
 品牌商：欧普照明股份有限公司
 地址：浦东新区龙东大道6111号1幢411室

制造商：苏州欧普照明有限公司（SUZ）
 地址：吴江市汾湖经济开发区汾杨路东侧
 制造商：欧普照明电器(中山)有限公司（ZS）
 地址：中山市古镇镇海洲东岸北路275号A幢
 -具体制造商见生产日期前字符-

方式二：把背胶贴粘到开关贴框背面，撕下保护膜，将开关粘贴在所需位置。



*请确保粘贴位置表面清洁干燥。

安全注意事项

- 1、本产品非玩具，请让儿童远离本产品；
- 2、本产品仅限室内使用，请勿在潮湿环境或室外使用；
- 3、注意防潮，请勿将水或其他液体泼洒到本产品上；
- 4、请勿将本产品置放于靠近热源的地方。除非有正常的通风，否则不可放在密闭位置中；
- 5、请不要尝试自行维修本产品，应由授权的专业人士进行此项工作；
- 6、本产品仅适用于提升家居生活娱乐性，便捷度，以及用于设备状态提醒，如有用户违反产品使用说明及本注意事项，制造商对因此造成的任何风险和财产损失不承担责任。

基本参数

产品型号：WXC.JKG12LM 产品尺寸：86×86×15mm
 电池型号：CR2032 无线连接：Zigbee 3.0
 工作温度：-10℃~+50℃ 执行标准：GB 4943.1-2011
 工作湿度：0-95% RH，无冷凝

保修说明

本产品售后服务严格依据《中华人民共和国消费者权益保护法》、《中华人民共和国产品质量法》实行售后三包服务，服务内容如下：

保修政策

在三包有效期内，您可以依照本规定免费享受退货、换货、维修的服务，退货、换货、维修应当凭发票办理。

- 1、签收次日起7天内无理由退货（电商购买渠道），由用户承担物流费用；
- 2、本产品出现《产品性能故障表》所列性能故障的情况，经售后服务中心检测确定后，可以免费享受如下服务。

服务类型	服务政策
退货	自签收次日起7天内产品质量原因退货
换货	自签收次日起15天内产品质量原因换货
维修	自签收次日起1年内产品质量原因维修

友情提示：因运输过程中需使用包装箱保证产品运输安全，建议您自签收次日起至少保留包装箱30天。

产品性能故障表

名称	性能故障
无线场景开关	1、因结构或者材料因素造成表面裂纹
	2、指示灯失效
	3、按键失效
	4、重置键失效
	5、Zigbee连接失效

非保修条例

- 1、未经授权的维修、误用、碰撞、疏忽、滥用、进液、事故、改动、不正确的使用非本产品配件，或撕毁、涂改标贴、防伪标记；
- 2、已超过三包有效期；
- 3、因不可抗力造成的损坏；
- 4、不符合《产品性能故障表》所列性能故障的情况；
- 5、因人为原因导致本产品及其配件产生《产品性能故障表》所列性能故障。

产品中有害物质的名称及含量

部件名称	有害物质					
	铅 (Pb)	汞 (Hg)	镉 (Cd)	六价铬 (Cr(VI))	多溴联苯 (PBB)	多溴二苯醚 (PBDE)
塑料件	○	○	○	○	○	○
五金件	○	○	○	○	○	○
电子件	○	○	○	○	○	○
PCB板	○	○	○	○	○	○

本表格依据SJ/T 11364的规定编制。
 ○：表示该有害物质在该部件所有均质材料中的含量均在GB/T 26572规定的限量要求以下。
 ×：表示该有害物质至少在该部件的某一均质材料中的含量超出GB/T 26572规定的限量要求。



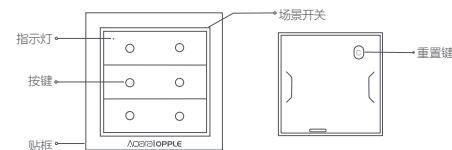


无线场景开关（六键版）使用说明书

产品介绍

无线场景开关是一款新型无线遥控开关，支持单击、双击、长按三种控制方式，可以任意放置在需要的位置或粘贴安装使用，与网关联动并搭配其他智能设备执行丰富的智能场景。

*本产品需要配合具备网关功能的设备使用，部分功能需要特定型号网关支持，详情请查看：www.aqara.com/support。



长按重置键5s：重置/入网
按键五击或单击重置键：有效通讯距离验证/设备查找功能
按键单击、双击、长按触发执行相应自动化动作

快速设置

- 1、请依照网关说明书，将网关添加到app；
 - 2、打开app，点击首页右上角“+”，进入“添加设备（配件）”页面，选择无线场景开关（六键版），并依照提示进行操作；
 - 3、如需帮助请查询：www.aqara.com/support。
- *如添加失败，请将设备移近网关后重试。

安装方法

有效距离验证：在预选的安装位置，快速按击按键5次或单击重置键，网关发出提示音，表明设备与网关之间可以有效通讯。

*为了确保无线通信稳定，请避免安装在金属表面。

方式一：直接放置在所需位置。



*请仔细阅读本说明书并妥善保管

服务电话：400-990-7930

服务网址：www.aqara.com/support

品牌商：深圳绿米联创科技有限公司

地址：深圳市南山区桃源街道留仙大道塘岭路1号金骏智谷大厦8楼

品牌商：欧普照明股份有限公司

地址：浦东新区龙东大道6111号1幢411室

制造商：苏州欧普照明有限公司（SUZ）

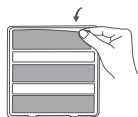
地址：吴江市汾湖经济开发区汾杨路东侧

制造商：欧普照明电器(中山)有限公司（ZS）

地址：中山市古镇镇海洲东岸北路275号A幢

-具体制造商见生产日期前字符-

方式二：把背胶贴粘到开关贴框背面，撕下保护膜，将开关粘贴在所需位置。



*请确保粘贴位置表面清洁干燥。

安全注意事项

- 1、本产品非玩具，请让儿童远离本产品；
- 2、本产品仅限室内使用，请勿在潮湿环境或室外使用；
- 3、注意防潮，请勿将水或其他液体泼洒到本产品上；
- 4、请勿将本产品置放于靠近热源的地方。除非有正常的通风，否则不可放在密闭位置中；
- 5、请不要尝试自行维修本产品，应由授权的专业人士进行此项工作；
- 6、本产品仅适用于提升家居生活娱乐性，便捷度，以及用于设备状态提醒，如有用户违反产品使用说明及本注意事项，制造商对因此造成的任何风险和财产损失不承担责任。

基本参数

产品型号：WXCJKG13LM 产品尺寸：86×86×15mm
电池型号：CR2032 无线连接：Zigbee 3.0
工作温度：-10℃~+50℃ 执行标准：GB 4943.1-2011
工作湿度：0~95% RH，无冷凝

保修说明

本产品售后服务严格依据《中华人民共和国消费者权益保护法》、《中华人民共和国产品质量法》实行售后三包服务，服务内容如下：

保修政策

在三包有效期内，您可以依照本规定免费享受退货、换货、维修的服务，退货、换货、维修应当凭发票办理。

- 1、签收次日起7天内无理由退货（电商购买渠道），由用户承担物流费用；
- 2、本产品出现《产品性能故障表》所列性能故障的情况，经售后服务中心检测确定后，可以免费享受如下服务。

服务类型	服务政策
退货	自签收次日起7天内产品质量原因退货
换货	自签收次日起15天内产品质量原因换货
维修	自签收次日起1年内产品质量原因维修

友情提示：因运输过程中需使用包装箱保证产品运输安全，建议您自签收次日起至少保留包装箱30天。

产品性能故障表

名称	性能故障
无线场景开关	1、因结构或者材料因素造成表面裂损
	2、指示灯失效
	3、按键失效
	4、重置键失效
	5、Zigbee连接失效

非保修条例

- 1、未经授权的维修、误用、碰撞、疏忽、滥用、进液、事故、改动、不正确的使用非本产品配件，或撕毁、涂改贴标、防伪标记；
- 2、已超过三包有效期；
- 3、因不可抗力造成的损坏；
- 4、不符合《产品性能故障表》所列性能故障的情况；
- 5、因人为原因导致本产品及其配件产生《产品性能故障表》所列性能故障。

产品中有害物质的名称及含量

部件名称	有害物质					
	铅 (Pb)	汞 (Hg)	镉 (Cd)	六价铬 (Cr(VI))	多溴联苯 (PBB)	多溴二苯醚 (PBDE)
塑料件	○	○	○	○	○	○
五金件	○	○	○	○	○	○
电子件	○	○	○	○	○	○
PCB板	○	○	○	○	○	○

本表格依据SJ/T 11364的规定编制。

○：表示该有害物质在该部件所有均质材料中的含量均在GB/T 26572规定的限量要求以下。

X：表示该有害物质至少在该部件的某一均质材料中的含量超出GB/T 26572规定的限量要求。

